

CLA 180 Launch Edition

MP202701版

Special Equipment (特別装備)

特別装備以外の装備は、CLA 180に準じます。標準装備につきましては、メルセデス・ベンツ日本の公式サイトに掲載されている「The new CLA Data Information」をご覧ください。

【本モデル限定装備】

- AMGラインプラス
- ナイトパッケージ
- 19インチAMGアルミホイール(RV1)
- AMGスポイラーリップ

- ライトカーボングレインアルミニウムインテリアトリム
- マットホワイトナチュラルファイバーインテリアトリム
- (外装色ポーラーホワイト(ノリッドペイント)および内装色ブラック/グリーンホワイトパール(レザーARTICO/MICROCUT*)選択時のみ)

【限定車追加装備】

- アダプティブハイビームアシストプラス
- マルチビームLEDヘッドライト
- ローワードコンフォートサスペンション
- AMGラインエクステリア
- AMGラインインテリア
- リアライトストリップ
- プライバシーガラス
- スポーツシート
- レザーARTICO/MICROCUT*シート
- 本革スポーツステアリング(ツッパレザー)
- イルミネーテッドステップカバー
- MBUXスーパースクリーン
- フットトランクオープナー
- 自動開閉トランクリッド
- スポーツターエンジンサウンド
- <外装色>ポーラーホワイト(ノリッドペイント)
- コスモスブラック(メタリックペイント)
- MANUFAKTURアルベングレー(ノリッドペイント)
- <内装色>ブラック(レザーARTICO/MICROCUT*)
- ブラック/グリーンホワイトパール(レザーARTICO/MICROCUT*)

*:前席及び後席左右のシート座面中央とバックレスト中央部分がスエード調のファブリック、その他の部分が人工皮革になります。

Materials (ボディカラー/内装)

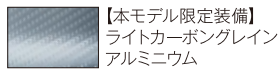
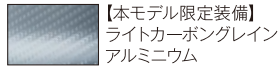
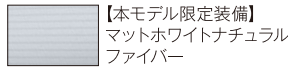
■ボディカラー



■内装色



■インテリアトリム



Price List (価格)

CLA 180 Launch Edition

ボディカラー:ポーラーホワイト(ノリッドペイント) 内装色:ブラック(レザーARTICO/MICROCUT)	メーカー希望小売価格 (消費税込み)	6,990,000円	全国限定 20台
ボディカラー:ポーラーホワイト(ノリッドペイント) 内装色:ブラック/グリーンホワイトパール(レザーARTICO/MICROCUT)	メーカー希望小売価格 (消費税込み)	6,990,000円	全国限定 50台
ボディカラー:コスモスブラック(メタリックペイント)	メーカー希望小売価格 (消費税込み)	7,130,000円	全国限定 120台
ボディカラー:MANUFAKTURアルベングレー(ノリッドペイント)	メーカー希望小売価格 (消費税込み)	7,260,000円	全国限定 160台

※メーカー希望小売価格は参考価格です。販売価格はメルセデス・ベンツ正規販売店が独自に定めております。詳しくはメルセデス・ベンツ正規販売店にお問い合わせください。
※自動車リサイクル料金が別途必要となります。
※上記の価格には、保険料、税金(消費税を除く)、登録等に伴う費用は含まれません。別途必要となります。

総輸入元

メルセデス・ベンツ日本合同会社 〒261-7108 千葉県千葉市美浜区中瀬2-6-1 ワールドビジネスガーデン マリパウエスト

お求めは、メルセデス・ベンツ正規販売店ネットワークへ。

Technical Data (主要諸元)

車名:メルセデス・ベンツ	CLA 180 Launch Edition MP202701	
車両型式	5AA-178342	
運転タイプ	ステアリング	右
	トランスミッション	電子制御8速A/T
駆動方式	前輪駆動	
エンジン	エンジン型式	252
	種類・シリンダー数	直列4気筒
	総排気量	1,498 cc
	ボア×ストローク	75×84.8 mm
	最高出力	100/5,500 kW/rpm(ECE)
		136 PS(ECE)
	最大トルク	200/1,600~4,500 N・m/rpm(ECE)
	燃料供給方式	電子制御式燃料噴射
	使用燃料/燃料タンク容量	無鉛 プレミアム・ガソリン/43 ℓ
ハイブリッド	電動機型式	EM0046
モジュール	電動機種類	交流同期電動機
	駆動用電動機の定格出力	11.0 kW
	最高出力	22/1,150 kW/rpm
	最大トルク	200/0~1,000 N・m/rpm
	蓄電池種類	リチウムイオン電池
重量・定員	車両重量	1,660 kg
	乗車定員	5名
性能	最小回転半径	5.2 m
	燃料消費率	WLTCモード km/ℓ
		WLTCモード 20.3 km/ℓ
		市街地モード(WLTC-L) 14.7 km/ℓ
		(国土交通省審査値) 郊外モード(WLTC-M) 21.8 km/ℓ
		高速道路モード(WLTC-H) 23.0 km/ℓ
環境情報	カーエアコン冷媒の種類(GWP値*1)/使用量	R1234yf(1*2)/630 g
寸法	全長	4,730 mm
	全幅	1,835 mm
	全高	1,455 mm
	ホイールベース	2,790 mm
	トレッド(前)	1,605 mm
	トレッド(後)	1,600 mm
	最低地上高(社内測定値*3)	125 mm
	荷室容量(VDA方式)	ℓ
	ブレーキ(前/後)	ベンチレーテッドディスク/ノリッドディスク
	タイヤサイズ(前/後)	225/40R19/225/40R19

*1:GWP-- Global Warming Potential(地球温暖化係数)。

*2:フロン法において、乗用車用エアコン冷媒は、2023年度以後、環境影響度を製造者等ごとに出荷台数で加重平均した値が目標値150を上回らないことが求められております。

*3:実際の車両を使用した実測値のため、燃料量などの車両状況により誤差が生じる場合があります。あらかじめご了承ください。

■記載の諸元は予告なく変更することがありますのでご了承ください。また上記諸元表は道路運送車両法による自動車型式指定申請書数値を基に作成してありますので、メーカー発表の資料に記載されるものと異なる場合もあります。

■燃料消費率は定められた試験条件での値です。お客様の使用環境(気象、渋滞等)や運転方法(急発進、エアコン使用等)に応じて燃料消費率は異なります。

■WLTCモードは、市街地、郊外、高速道路の各走行モードを平均的な使用時間配分で構成した国際的な走行モードです。市街地モードは、信号や渋滞等の影響を受ける比較的低速な走行を想定し、郊外モードは、信号や渋滞等の影響をあまり受けない走行を想定、高速道路モードは、高速道路での走行を想定しています。

※使用した写真は、実際の仕様と異なる場合があります。また記載の仕様は予告なく変更することがありますのでご了承ください。※公道を走行するときは常に、その場所での適用される法定速度または制限速度に従ってください。※販売は、Mercedes-Benz AG及びメルセデス・ベンツ日本(同)に帰属しますので、無断転載を禁じます。※撮影、ディスプレイの解像度や色調の設定により、ボディカラー及び内装などが実車と異なって見えることがありますのでご了承ください。※このデータインフォメーションの内容は、2026年7月現在のものです。

製造事業者:Mercedes-Benz AG

2026年7月9日版

DS-0726-QNPJBJA1193(CLA 180)-A-01